

### INFORMATION DU CLIENT |

Nom du client : _____	No. réf. client : _____	Tel : _____
Responsable : _____	Courriel : _____	
Adresse du client : _____	Nom du projet : _____	
_____		

Découvrez notre nouvelle gamme Axes. Le Axes Versa introduit une nouvelle expression du revêtement métallique grâce à 8 patrons distincts, conçus pour créer des façades dynamiques et rythmées.

Chaque patron offrant une composition structurée qui assure une continuité visuelle sur les grandes surfaces.


Selon votre intention architecturale, vous pouvez :

- sélectionner des patrons spécifiques afin de créer une trame graphique contrôlée
- ou opter pour un mélange des 8 modèles pour un rendu plus organique et évolutif

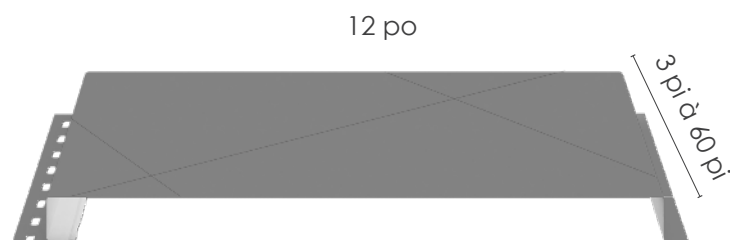
Le profilé Axes Versa est offert en longueurs sur mesure de 3 à 60 pieds.

\* Longueur optimale recommandée de 10 pieds.

Lors de la commande, indiquez la longueur ainsi que la quantité de feuilles par patron. Vous pouvez également ajouter plusieurs longueurs pour un même patron, offrant ainsi une plus grande flexibilité de conception.



Axes Versa



# FORMULAIRE DE COMMANDE

## AXES VERSA



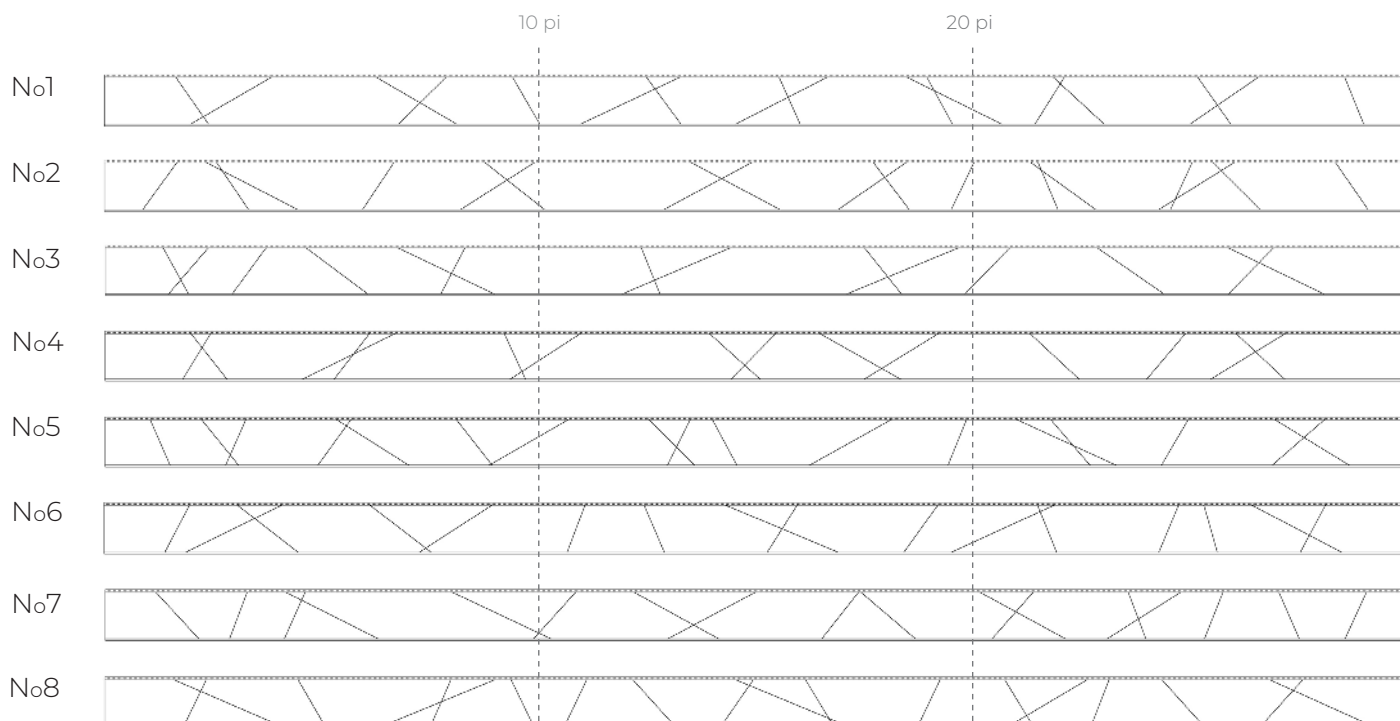
ON HABILLE  
VOTRE EXTÉRIEUR

Description	Code produit	Numéro de modèle
Versa Axes, 24 j	SVERA1G24	No1
Versa Axes, 24 j	SVERA2G24	No2
Versa Axes, 24 j	SVERA3G24	No3
Versa Axes, 24 j	SVERA4G24	No4
Versa Axes, 24 j	SVERA5G24	No5
Versa Axes, 24 j	SVERA6G24	No6
Versa Axes, 24 j	SVERA7G24	No7
Versa Axes, 24 j	SVERA8G24	No8

Description	Code produit	Numéro de modèle
Versa Axes, 22 j	SVERA1G22	No1
Versa Axes, 22 j	SVERA2G22	No2
Versa Axes, 22 j	SVERA3G22	No3
Versa Axes, 22 j	SVERA4G22	No4
Versa Axes, 22 j	SVERA5G22	No5
Versa Axes, 22 j	SVERA6G22	No6
Versa Axes, 22 j	SVERA7G22	No7
Versa Axes, 22 j	SVERA8G22	No8

### SPÉCIFICATIONS | AXES VERSA | LONGUEUR SUR MESURE : DE 3 À 60 PIEDS

Longueur   3 pi à 60 pi (914,4 à 18 288 mm)	Largueur   12 po (304,8 mm)	Profondeur   1 in (25,4 mm)	Jauge   24 j -22 j
---	-----------------------------	-----------------------------	--------------------



\* Les lignes pointillées sur les schémas ne sont que des repères destinés à indiquer la longueur du motif

Collection	Code Couleur	22 j		24 j		22 j		24 j	
		X	X	X	X	X	X	X	X
Collection Signature	202-Anthracite	X	X	203-Zinc Bronzé	X	X	204-Quartz Cendré	X	X
	205-Bronze Cuivré	X	X						
Collection Inspiration	101-Blanc Titane	X	X	102-Noir Titane	X	X	103-Gris Métallique	X	X
	104-Cuivre Métallisé	X	X	112-Noir Onyx	X	X			

# FORMULAIRE DE COMMANDE

## AXES VERSA



ON HABILLE  
VOTRE EXTÉRIEUR

	Jauge		Numéro de modèle								Code couleur	Longueur feuille	Quantité par feuille
	22 j	24 j	No1	No2	No3	No4	No5	No6	No7	No8			
Feuille 1													
Feuille 2													
Feuille 3													
Feuille 4													
Feuille 5													
Feuille 6													
Feuille 7													
Feuille 8													
Feuille 9													
Feuille 10													
Feuille 11													
Feuille 12													
Feuille 13													
Feuille 14													
Feuille 15													
Feuille 16													
Feuille 17													
Feuille 18													
Feuille 19													
Feuille 20													
Feuille 21													
Feuille 22													
Feuille 23													
Feuille 24													
Feuille 25													
Feuille 26													
Feuille 27													
Feuille 28													
Feuille 29													
Feuille 30													
Feuille 31													
Feuille 32													
Feuille 33													
Feuille 34													
Feuille 35													
Feuille 36													
Feuille 37													
Feuille 38													
Feuille 39													
Feuille 40													