FORMULAIRE DE COMMANDE

METAL BLOCK

Revêtement & toiture d'acier

MAC METAL ARCHITECTURAL

Information du client

Nom du client : _____ No. réf. client : _____ Téléphone : _____

Responsable : _____ Courriel : _____

Adresse du client : _____ Nom du projet : _____

_____

Profilé METAL BLOCK

Calibre : Couleur :

Merci de remplir les informations suivantes en précisant clairement vos besoins :

A = Longueur totale de la feuille
B = Distance entre les rainures (uniquement si différente du standard de 24")
C = Distance de la première rainure à partir du bord droit de la feuille

*** Notez que les rainures sur les extrémités des feuilles doivent être placées au minimal à 6 pouces du bord de la feuille.**

Concernant les S-Clips (M16G) :

Si une S-Clip est utilisée, la longueur des feuilles doit être augmentée de 1 pouce lors de la commande afin de permettre d'effectuer le pli.

Lors de la commande de S-Clips (M16G), veuillez préciser si les feuilles doivent être encochées aux extrémités.

- Un supplément de 0,10 $/pc s'appliquera.
- Indiquez un « N » à côté du nombre de feuilles concernées.

IMPORTANT : Les feuilles ne peuvent pas être encochées si les mesures B et C sont différentes.

Joint côté femelle vers le haut

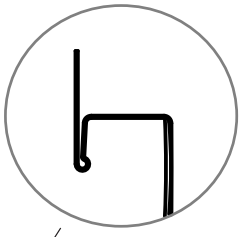

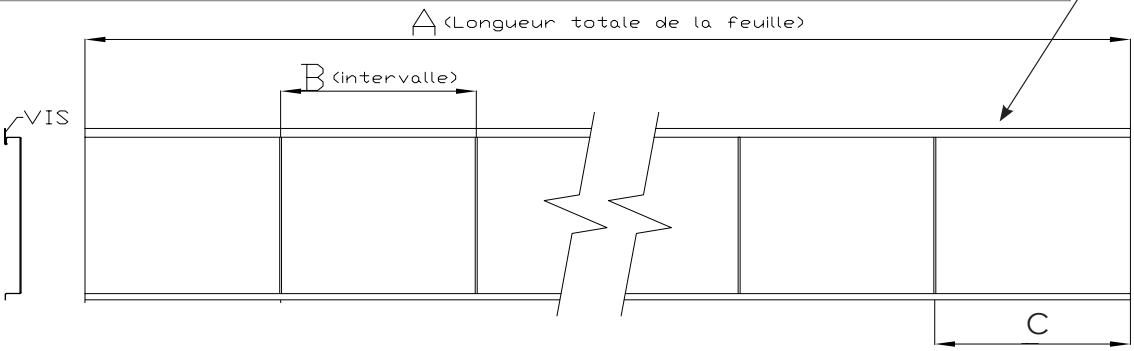

No.	Quantité de feuilles	"A" Longueur totale	"B" Intervale des rainures	"C" Distance1ere rainure de la droite

Ajouter de la rigidité à la feuille aux extrémités

Il est fortement recommandé de plier les feuilles aux extrémités avant de les insérer dans la moulure en J Trim.

Afin de s'assurer d'avoir l'excédent nécessaire pour réaliser cette opération, la prise de mesures devrait toujours s'effectuer d'une extrémité à l'autre d'un mur.

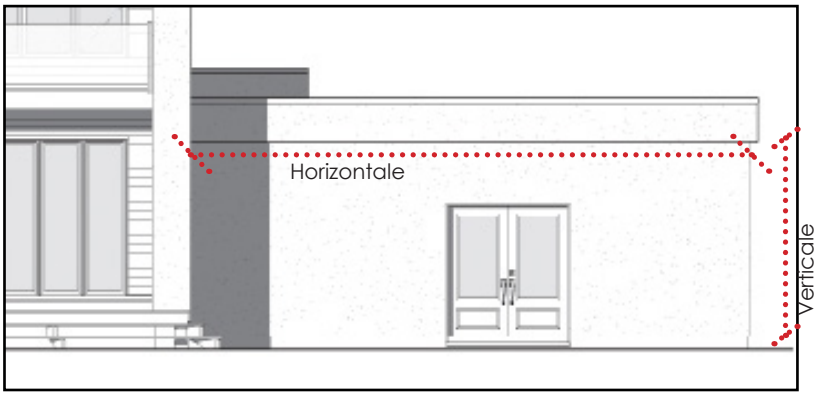

No.	Quantité de feuilles	"A" Longueur totale	"B" Intervale des rainures	"C" Distance 1ere rainure de la droite

Commentaires :